



MAGYAR
RÖPLABDA
SZÖVETSÉG

Online adatnyilvántartó rendszer

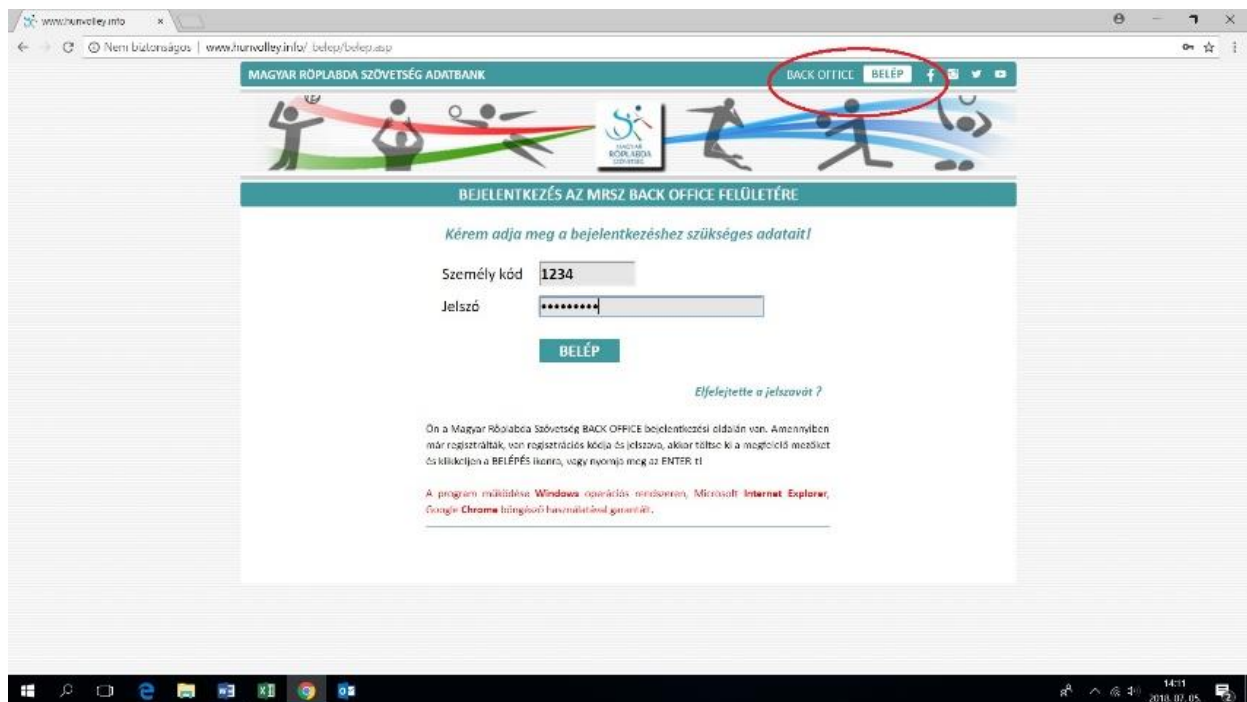
III. **FÉNYKÉPEK FELÖLTÉSE**
(TAGSZERVEZET JÁTEKOSAI, EDZŐK, E-
ÜGYINTÉZŐK)

Segédlet a felület használatához

Tartalomjegyzék

1. **Belépés www.hunvolley.info.....3**
2. **11-es felület/ Sportszervezet adatainak szerkesztése.....3**

1. Belépés www.hunvolley.info



2. 11-es felület/ Sportszervezet adatainak szerkesztése

Ebben a menüben a 2018-2019-es bajoki szezon kezdetéig a játékosok fényképét kell feltölteni. Versenyzési Engedély és Játékengedély a rendszeren keresztül kerül kiadásra. A rendszer kezeléséhez szükséges a Versenyzési Engedélyt igénylő játékosok részére az adatok megfelelő kitöltése és játékosok fényképeinek feltöltése.

Csak a rendszer adminisztrátora által befogadott fotó lesz látható a sportszervezet és a publikus rész felületén.

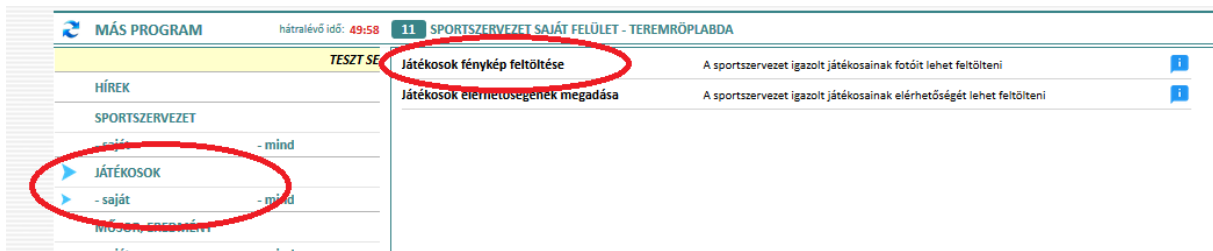
Mivel a fotók a publikus felületen is elérhetőek lesznek, javasoljuk egységes, csapatmezben történő fotók feltöltését! A korábban használt sportolói igazolványok helyett új igazolványok kerülnek kiadásra külön Sportorvosi Engedély lappal. Minden lap nyomtatott formátumú, a rendszerből elérhető adatokkal lesz feltöltve, ezért ismételen felhívom figyelmüket, hogy ellenőrizzék le a rendszerben lévő adatokat.

A programok közötti váltás a **MÁS PROGRAM**-ra klikkelve érhető el.

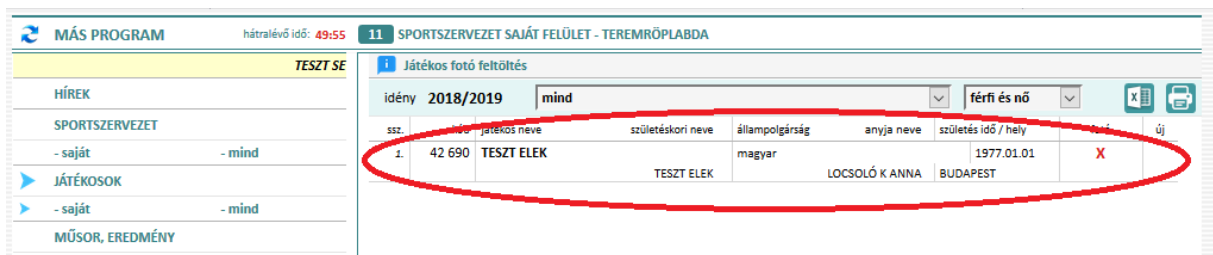


PROGRAM VÁLTÁS	
11 SPORTSZERVEZET SAJÁT FELÜLET - TEREMRÖPLABDA	A sportszervezet e-ügyintézője itt tevékenykedhet. Digitális Jegyzőkönyv, átigazolás, ...
23 SZEMÉLYES ADATOK	Személyes adatokat (elérhetőség, végzettség, ...), dokumentumokat lehet karbantartani, megtekinteni.
www.hunvolley.hu	A Magyar Röplabda Szövetség honlapjának főoldalára lehet lépni
www.hunvolley.info - Publikus felület	A Magyar Röplabda Szövetség adatbankjának főoldalára lehet lépni

- A Játékosok menüpont alatt, a sajátra kattintva, majd Játékos fényképének feltöltése



- A megjelenő felsorolásból ki kell választani a játékost, akinek a képét fel szeretnénk tölteni



- A Tallózásra kattintva ki kell választani a felöltendő képet.

- **Kérjük figyeljen a csoport kiválasztásánál a JÁTÉKOS – TEREMRÖPLABDA csoport kategória kiválasztására**

SZEMÉLY - KÉP - KARBANTARTÁS - SPORTSZERVEZET ÁLTAL

TÁROL  kilép 

személy **42 690 - TESZT ELEK**

mely csoport **JÁTÉKOS - TEREMRÖPLABDA**

Ajánlott képméret: 300 x 400 px és 72 dpi felbontással, gif, jpg, vagy png kiterjesztéssel.

kép, foto feltöltés lehetősége

 Tallózás...  funcis kijelölve fájll.

Korábban feltöltött

- Majd a TÁROL gombbal jóváhagy

SZEMÉLY - KÉP - KARBANTARTÁS - SPORTSZERVEZET ÁLTAL

TÁROL  kilép 

személy **42 690 - TESZT ELEK**

mely csoport **JÁTÉKOS - TEREMRÖPLABDA**

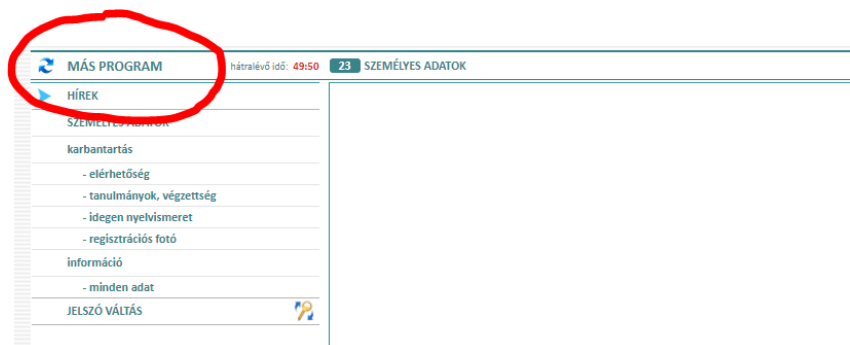
Ajánlott képméret: 300 x 400 px és 72 dpi felbontással, gif, jpg, vagy png kiterjesztéssel.

A fényképek feltöltésénél kérem, hogy ügyeljenek az alábbiakra:

- A fénykép 3 hónapnál nem régebbi,
- Álló helyzetű, útlevel/igazolvány típusú fénykép legyen
- Ajánlott képméret: 300 x 400 pixel gif, jpg, vagy png kiterjesztéssel.
Minimális képméret 130X200 pixel, maximális 3000 x 4000.
A képeket ellenőrizni, szerkeszteni pl. a Microsoft Office Picture Manager szoftverrel lehet.

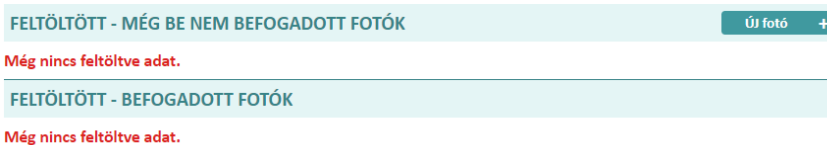
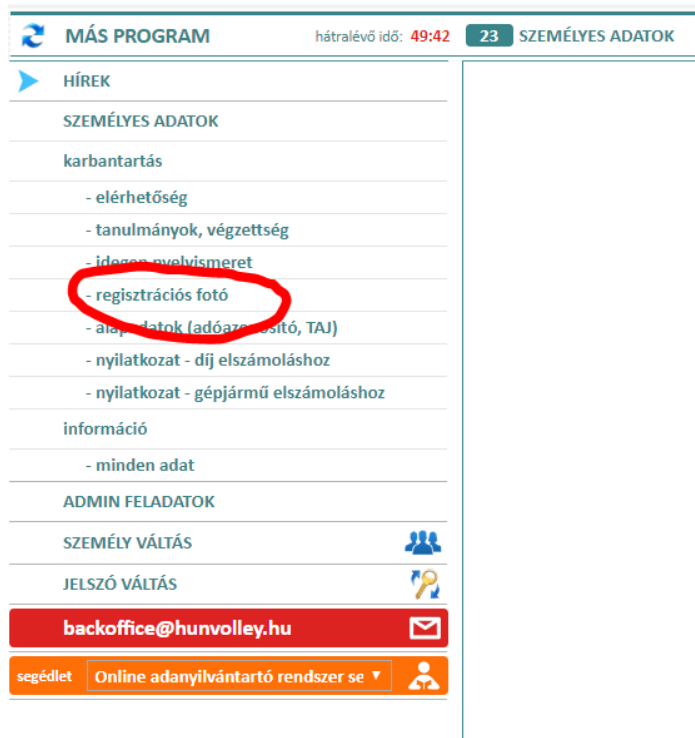
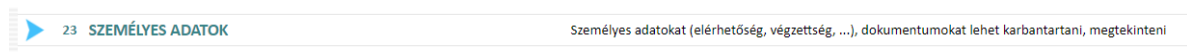
3. Edzők, E-ügyintézők fotóinak feltöltése

A programok közötti váltás a **MÁS PROGRAM**-ra klikkelve érhető el.



4.

A saját adatokat, fotókat az alábbi, személyes adatok menüben lehet rögzíteni:



Ebben a menüben egyéb személyes adat megadására is lehetőség van.

- elérhetőség menüben a cím, illetve levelezési címen kívül a telefon és email cím is feltölthető.

Kérjük minden esetben a belső adat legyen feltöltve, hiszen a rendszer adminisztrátora a belső információk alapján tud kommunikálni.

Csak a rendszer adminisztrátora által befogadott fotó lesz látható a személyes adatok felületén.

Budapest, 2018. augusztus 03.